



BITUČIŲ GRUPĖS
SAVAITĖS
IDĖJA:
AŠ SKAIČIUOJU

Mano skaičiai 1

Aš turiu galvytę vieną.
Ir galvoju aš kasdieną.
Pagalvoju, pamąstau.
Ir namelį pastatau.

Aš turiu veiduką vieną
Ir prausiuosi jį kasdieną:
Mes darželyje tarp vaikų
Gėda būti murziuku.

Aš turiu burnytę vieną
Ir geriu karvytės pieną.
Daug dantukų, o burna
Tarp dantukų tik viena.

Aš turiu nosytę vieną,
Ir suuodžiu kvėpiant šieną...
Tos nosytės, tos riestos
Nekrapštysiu niekados.

Mes darželyje šiandieną
Dar skaičiuojam tik po vieną:
Vienas veidas ir burna,
Ir nosytė tik viena.



Rytinis pasisveikinimas

LABAS RYTAS


Din dilin suskambo varpelis
Ir iš miego keliasi vaikelis.
Kad susiltų jo balselis,
Pasikvieskime saulelę,
Padainuokime dainelę.



Mokomės skaičiuoti: Kiekio supratimas

https://drive.google.com/open?id=1O7DRb1qwF7KxA3eRu2SuRJVEV8Q_LLAM

4




Kaip užtikrinti, kad būtų stimuliuojami abu smegenų pusrutuliai? Sukurti kuo daugiau įvairių situacijų, kuomet būtų naudojamos abi rankos ar kojos


Dalinamės 5 pratimais, kurių įgyvendinimu reikės:

- ✓ Penkių popieriaus lapų..
- ✓ Dviejų spalvų rašymo priemonių.
- ✓ Dviejų spalvų kamštelių.
- ✓ Poros smalsių rankyčių.

https://drive.google.com/open?id=1w7YFjFXR5R3vsS-a00MzgHx3ph_t9Sft



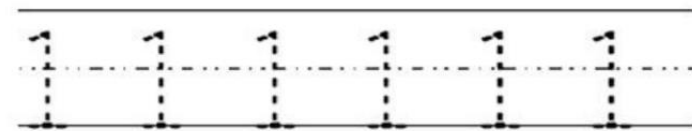






RASK 5 SKIRTUMUS




UŽDUOTĖLIŲ RINKINYS




https://drive.google.com/open?id=1p2fRerbB_VZhz1EjjkOYRMP2iLS_rWOM

ŽAIDIMAI



Ridenk kauliuką ir išvardink 3

Pradžia	1 Išvardink 3 daiktus kurių spalva yra geltona	2 Išvardink 3 daiktus kurių spalva yra raudona	3 Grižk atgal į pradžią	4 Išvardink 3 dalykus kurių spalva yra žalia	5 
6 Išvardink 3 dalykus kurių spalva yra oranžinė	7 Praleiskite ėjimą	8 Išvardink 3 dalykus kurių spalva yra juoda	9 Išvardink 3 dalykus kurių spalva yra balta	10 Išvardink 3 dalykus kurių spalva yra mėlyna	
11 Išvardink 3 vaisius	12 Išvardink 3 daržoves	13 Išvardink 3 žaislus	14 Išvardink 3 mėgstamiausias pamokas		
15 Išvardink 3 namuose esamus daiktus	16 	17 Išvardink 3 gyvūnus	18 Išvardink 3 šalis į kurias norėtumet nukeliauti	19 Išvardink 3 daiktus kuriems reikia elektros	
20 Išvardink 3 metų laikus	21 Eikite į priekį 2 langelius	22 Išvardink 3 šalis	23 Išvardink 3 miestus	24 Išvardink 3 žemynus	
25 Išvardink 3 paukščius	26 	27 Išvardink 3 maisto produktus kurios randa šaldytuve	28 Išvardink 3 norus	29 Eikite į priekį 3 langelius	
30 Išvardink 3 patiekalus kurios gali suvalgyti su šaukštu	31 Išvardink 3 sostines	32 Praleiskite ėjimą	33 Išvardink 3 mėgstamiausius filmukus	34 Eikite į priekį 2 langelius	35 Išvardink 3 gyvūnus kurie turi dvi kojas
36 Išvardink 3 gyvūnus kurie turi keturias kojas	37 Išvardink 3 gėles	38 Išvardink 3 apvalius daiktus	39 Išvardink 3 pomėgius	40 Pabaiga	

Skaičių medžioklė

Ištarkite bet kokį skaičių ir prašykite vaiko grupėje surasti daiktą, atitinkantį šį skaičių. Pavyzdžiui, pasakote „keturi“, o vaikas suranda kėdę, kuri turi keturias kojas.



Skylučių sudėtis

Vienoje dėžės ar kartono lakšto pusėje nupieškite penkias ar šešias skylės. Pasirūpinkite, kad mažiausia jų būtų tokio dydžio, kad tilptų teniso kamuoliukas. Rūpestingai iškirpkite skylės. Virš kiekvienos skylės surašykite taškus – kuo mažesnė skylė, tuo daugiau taškų. Pastatykite kartoną arba dėžę su skylėmis priešais žaidėjus, kurie paeiliui bandytų įmesti kamuoliuką į skylės. Jei kamuoliukas pataiko į skylę, užrašykite tą skaičių prie žaidėjo vardo. Pagerinkite vaikų sudėties įgūdžius, pasiūlydami jiems nuolat skaičiuoti taškus. Asmuo, surinkęs didžiausią skaičių taškų, laimi.



Linksmybės žvejojant

Išsikirpkite daug kartoninių žuvelių. Pasitelkite vaizduote ir pasidarykite jas skirtingų formų, dydžių ir spalvų. Ten, kur turėtų būti žuvelių „burna“, uždėkite po sąvaržėlę. Prie liniuotės virve pririškite magnetą. Vaikams patiks gaudyti „žuvis“ ir apie jas pasakoti. Paprašykite jų parodyti visas raudonas, visas mėlynas arba visas žalias žuvis. Tada paprašykite jų parodyti visas didžiausias arba visas mažiausias žuvis. Pakalbėkite apie visas spalvas ir daug skaičiuokite.



Skaičių porų derinimas

Ant viso popieriaus lapo prirašykite daug skaitmenų porų nuo 1 iki 5. Vaikai turi nubrėžti linijas, kurios sujungtų tokios pačios vertės skaitmenis. Pasunkinkite užsiėmimą, skaitmenis užrašydami įvairiomis spalvomis – mėlynos spalvos 5 ir geltonos spalvos 5, žalios spalvos 3 ir rožinės spalvos 3. Paklauskite vaiko, kaip skaitmenys vadinami? Pasiūlykite surasti tris geltonos spalvos objektus kambaryje? O penkis mėlynus segtukus krepšelyje? Paverskite skaičiavimą malonumu.



Kamuoliukų ridenimas

Išpjaukite dėžutės apačioje arkas, pro kurias galėtų įriedėti kamuoliukai. Virš kiekvienos arkos pažymėkite taškų skaičių. Ant grindų pažymėkite, nuo kur reikia ridenti. Žaidėjai paeiliui ridena penkis kamuoliukus į dėžutę. Jei kamuoliukas pataiko į arką, žaidėjas pelno pažymėtus virš arkos taškus. Paskirkite taškų skaičiuotoją. Laimi pirmas žaidėjas surinkęs nustatytą taškų skaičių.



Jausmučių dainelė - SKAIČIAI

<https://www.youtube.com/watch?v=EGdiQyvuxfQ>




KŪRYBINĖS VEIKLOS IDĖJOS


JUMS REIKĖS: Indelio arba dėžutės, smėlio arba manų kruopų, bei parašytų skaičiukų ant popieriaus, kurie vaikui bus kaip pvz.



JUMS REIKĖS: skalbinių segtukų, iš popieriaus iškirptų skrituliukų su skaičiais.



JUMS REIKĒS: akmenukų. Pasiūlykite vaikui iš akmenukų išdėlioti skaičiuką koks jam labiausiai patinka arba kiek vaikui yra metų.



JUMS REIKĖS: kiaušinių dėžutės arba puodeliai maži aktimel buteliukai, surašyti skaičiai, dėliojimui tiks: akmenukai, sagutės, pupos, pagaliukai saldainiai, minkšt burbuliukai ir t.t





GRAŽIOS
SAVAITĖS