

# SAVAITĒS IDĒJA: ŽAISK, JUOKAUK, SU RAIDELĒMIS DRAUGAUK



Tikslas – skatinti vaikus domėtis ir susipažinti su raidelėmis per žaidimą, kūrybinę veiklą, turtinti žodyną, lavinti vaikų kalbinius gebėjimus.

Nors bendros nuomonės, kada pradėti vaiką mokyti raidžių, nėra, labai svarbu nepraleisti momento, kai vaikas pradeda domėtis. Jeigu skatinsime jų norą tyrinėti ir atrasti, didelė tikimybė, kad vaikai pradės domėtis raidelėmis bei greičiau jas pažins ir įsimins. Vaikai mokosi žaisdami, todėl ir su raidėmis svarbu, kad vaikai susipažintų žaisdami, pajausdami pažinimo džiaugsmą, leisti regimaisiais ženklais išreikšti tai, ką jaučia, mato, girdi.

**Svarbiausia – sudominti vaiką ir nekelti jam streso ir įtampos mokymosi procese.**

# Mankštelė- žaidimas

- mankštelė-smagus žaisliukų tvarkymas



- mankštelė- žaidimas su buteliais



Kiekvieną dieną atlik po 5 pratimus

PRADEDAM ↓

1. PAŠOKINĖK 10 KARTŲ ANT KAIRĖS KOJOS	2. PADARYK 10 PRITŪPIMŲ	3. VAIKŠČIOK ATŠITŪPĖS, KOL SUSKAIČIUOSI IKI 10	4. PADARYK 5 ATŠISPAUDIMUS	5. STOVĖDAMAS LENKIS, KAD PASIEKTUM KOJŲ PIRŠTUS (3 KARTUS)
20. ATŠISĖK, UŽSIMERK IR SUSKAIČIUOK IKI 20				6. SUŠOK ANČIUKŲ ŠOKĮ
19. ATSIGULK ANT NUGAROS, IŠKELK KOJAS IR PALAIKYK, KOL SKAIČIUOSI IKI 5				7. PADARYK 8 ATŠILENKIMUS
18. PADARYK 20 ŠUOLIUKŲ				8. PAŠOKINĖK KAIP VARLYTĖ (5 KARTUS)
17. SUK LIEMENĮ, KOL SUSKAIČIUOSI IKI 15				9. PAŠOKINĖK 10 KARTŲ ANT DEŠINĖS KOJOS
16. ATŠISĖK IŠTIESTOMIS KOJOMIS IR STENKIS PASIEKTI KOJŲ PIRŠTUS (5 KARTUS)				10. NUEIK ATŠIGERTI VANDENS DĖDAMAS PĖDĄ UŽ PĖDOS
15. ATŠITŪPK, ATŠISTOK, SUPLOK RANKOMIS (PAKARTOK TAI 10 KARTŲ)	14. IŠKELK NORIMĄ ŽAISLĄ VIRŠ GALVOS 15 KARTŲ	13. VAIKŠČIOK AUKŠTAI KELDAMAS KOJAS (LYG GANDRAS) (15 KARTŲ)	12. PAŠOKINĖK PER ĮSIVAIZDUOJAMĄ ŠOKDYNĘ (10 KARTŲ)	11. PADARYK 3 KŪLVERSČIUS

Linksmi eilėraštkai padės greičiau įsiminti abėcėlės raides, susieti jas su įvairiais daiktais ar gyvūnais .

A- ARKLYS, O B-BŪRYS

C- CITRINA, Č- ČIURLYS

D-DRAMBLIUKAS, O E-EŽIUKAS

F-FLAMINGAS, Ė-ĖRIUKAS

G-GAIDYS, O H-HIENA

Y-YLA, O I-INDĖNAS

J-JOGURTAS, K-KARVUTĖ



L-LEDAI, O M-MOČIUTĖ

N-NAMAI, O O-OŽYS

P-PAPŪGA, R-RYKLYS

S-TAI STIRNA, Š-ŠUNIUKAS

U-UGNIS, O T-TRIUŠIUKAS

Ū-TAI ŪDRA, V-VINIS

Z-ZYLUTĖ, Ž-ŽUVIS.



Dainelė kalbos ugdymui. Dainuojant galima pasirinkti bet kokius namuose esančius žaisliukus.

## Važiuoja mašinėlė



Kakè Makè mokosi abécèlès. Kà pasakè Kakè Makè?  
<https://www.youtube.com/watch?v=iAA1gofa6fc&t=610s>



Peržiūrėkite pasaką “**Kas namelyje gyvena**” aptarkite kokius veikėjus matėte ? Kas atėjo pirmas, o kas paskutinis? Prisiminkite visų veikėjų seką. Kas atsitiko meškai?

<https://drive.google.com/file/d/1i5efC2h2JU-pOYluecVn4dzlY9ZlbnNj/view?fbclid=IwARoVPNgY3Et7dYcQy-hz-CFeIP57DWBjJuaK1KMHVTVy2XLRWA9SAO26n2o>







## Žodyno turpinimas: prielinksnių vartojimas, orientavimasis erdvėje.



Kas ant tvoros? Kas prieš tvorą? Kas už tvoros?

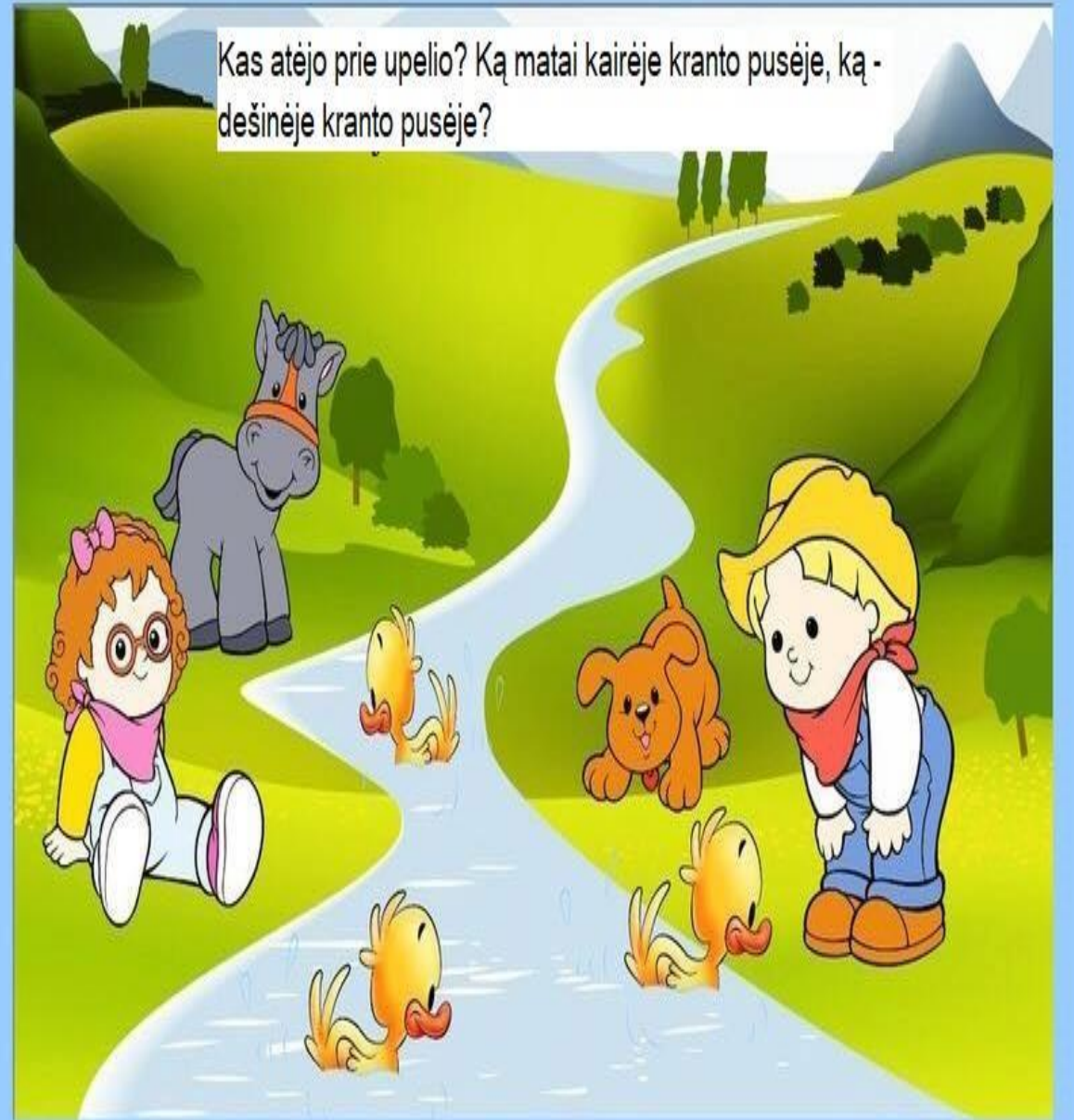


Kas tupi ant kėdės, o kas po kėde?

Į ką įdėjom obuolį? Šalia ko yra kriaušė? Kas yra kairėje? Kas dešinėje?



Kas atėjo prie upelio? Ką matai kairėje kranto pusėje, ką - dešinėje kranto pusėje?




Peržiūrėkite meškiuko užduotėlę. Kas atsitiko meškiukui? Ką jis išbarstė? Kokius paveikslėlius matėte? Kokį žodelį sudėliojote iš išsibarsčiusių raidžių? meškiuko stebuklingas maišelis



Meškiuko užduotėlės įtvirtinimas

Vaikai mokosi žaisdami todėl svarbu ir priemones parinkti kurios sužadintų vaiko smalsumą.

Siūlome keletą priemonių kurias lengvai galėsite pasidaryti namuose iš buitinių medžiagų, kurios puikiai tiks raidelių pažinimui, kalbos lavinimui, žodyno turbinimui bei smulkiąjai motorikai, kuri susijusi su vaikų kalba.



Jums reikės: dėžės, vienkartinių šaukštų arba pagaliukų, raidelių ir piešinukų, atspausdintų arba pačių nupieštų. Užduotį pasunkinant raideles siūloma uždengti.




Jums reikės: vienkartinių puodelių, surašytų raidelių su piešinukais, užduotėlę pasunkinant paliekamos tik raidelės.



Jums reikės. Dėžės, kamštelių, raidelių ir piešinėlių pieštų arba atspausdintų, bet puikiai tiks ir žurnalų karpiniai.

[Kas pasislepė](#)





Jums reikės: dėžės, kruopų, paruoštų piešinių 2vnt. Vieną dedam į dėžutę, kitą šalia dėžės. Užduotis surasti piešinėlį ir pažymėti kitame lape ką radom. Užduotėlei pasunkinti galima ieškoti raidelių. [miklus piršteliai](#)



Jums reikės: paveikslukų (gali būti ir žurnalų karpiniai, svarbu, kad vaikas sugebėtų pasakyti kas pavaizduota) šiaudelio, stiklinės ar puodelio.  
pūčiu žodeliais žaidžiu



# Papuošk savo vardo pirmąją raidę.



Papuoškite su vaiku jo pirmąją vardo raidelę ir po karantino atsineškite į darželį. Grupėje pasidarysime raidelių parodėlę. Papuošimo technika nėra svarbi.

Užduotėlių rinkinys dėmesingumo lavinimui.

pastabumui lavinti

Užduotėlių rinkinys smulkiosios motorikos lavinimui

smulkioji motorika

Piešinukai ir abėcėlė atsispausdinimui jai piešti nevisada pavyksta.

piešinukai ir abėcėlė



# Linkėjimai nuo muzikos vadovės.



- [Apsirengsiu](#)
- [Ežiukas](#)
- [Labas rytas](#)
- [Saulytė](#)
- [įorė žemę atrakino](#)





Gražios savaitės